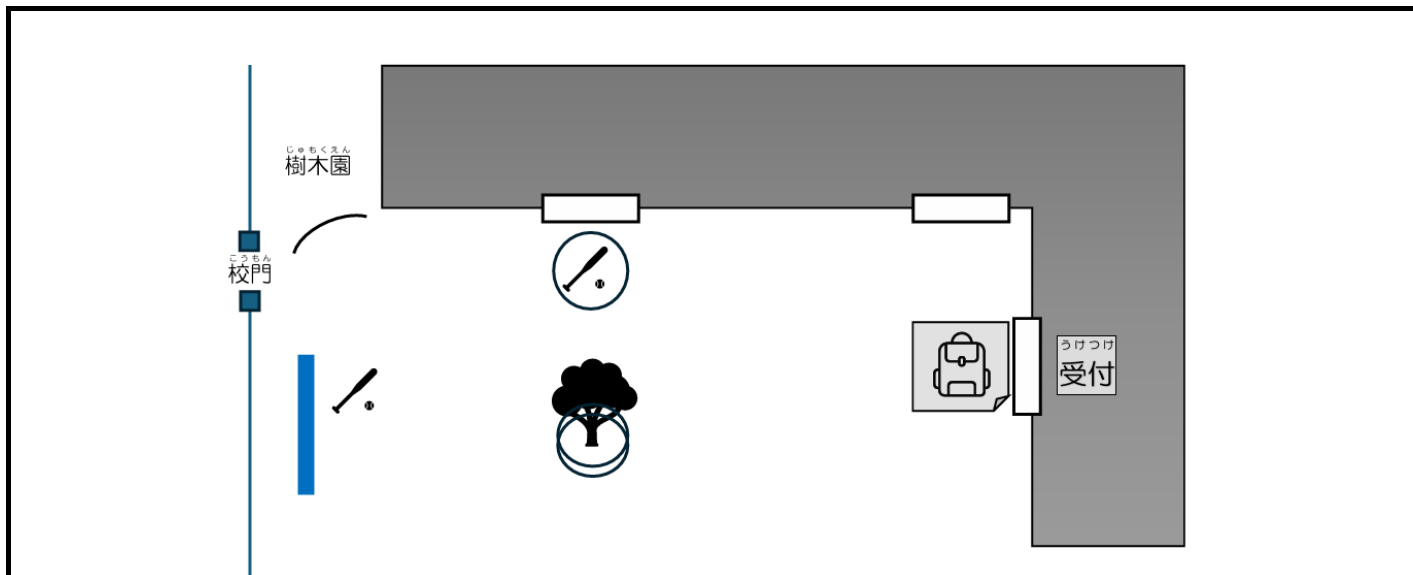






校庭開放のルール




- ◆にもつをブルーシートにおいて、うけつけでカードタッチをしてから、ゆうぐをかりることができます。
- ◆にもつをもったままではあそべません。
- ◆バットは、のマークのばしょでつかえます。ボールはこうていのちゅうおうにむかってうちます。
- ◆は、かならずじめんにをかいて、そのなかでバットをふるります。
バットをふるひとがいはいはのなかにはいりません。
- ◆つかっているものがほかのひとにぶつからないようにきをつけます。
- ◆ボールががっこうのそとにでたときは、スタッフがとりにいくので、おしえてください。
- ◆つかったものはきちんとかたづけます。

イベントのお知らせ

イベントへの参加については、事前申込が必要となります。

参加の際は、実施時間5分前には受付をして、実施場所へ来てください。

実施日	実施場所	実施時間	イベント対象学年	イベント	申込フォーム	申込締切
7月3日 (金)	体育館	学童以外 3:20~4:00 学童 4:05~4:45	1~3年生	七夕タペストリーを作ろう 持ち物：持ち帰り用エコバッグ 折り紙を使って七夕飾りを作るよ♪ できあがった飾りは 願い事と一緒に飾ってね☆"		6月26日 (金)
7月10日 (金)	家庭科室	学童以外 3:20~4:00 学童 4:05~4:45	3年生	3年生マープリング 講師 平井 名保子さん	対象学年へ別途詳細の お手紙を配布済	

- イベント参加の際も『参加承諾書』の提出が必要となります。
 - 参加希望の方は、QRコードからお申し込みください。QRコードはお子様のiPadからも読み取れます。必ず保護者の方がお申し込みください。
 - 入力フォームから申し込みない場合は、桜子ども広場イベント宛にメールにてお申し込みください。⇒sakurakodomohiroba@gmail.com
 - 申込後のキャンセルや当日学校を欠席してイベントへ参加できない場合は、必ず上記メールアドレスまでご連絡ください。
- ※学童保育所在籍児童は、イベントへ参加する旨を学童保育所へお伝えください。放課後いつも通り学童保育所へ登所し、イベント時間になったら学童保育所からイベントへ参加となります。終了後は学童保育所へ戻り、降所となります。